



Detalhamento da cotação

Pesquisa de preços Nº 202501080001



Unidade responsável
Câmara Municipal de São Domingos do Araguaia
[Câmara Municipal de São Domingos do Araguaia](#)



Chave de Acesso
369900b0-c284-46fe-bd98-61bb917d7918



Data da Finalização
16/01/2025



Responsável
Carlos Alan Carneiro Da Silva



Caso deseje validar os dados desta pesquisa, acesse o seguinte endereço:
precodereferencia.m2atecnologia.com.br/validacoes/validar_pesquisa/?codigo=369900b0-c284-46fe-bd98-61bb917d7918

I - CRITÉRIO DE CÁLCULOS ESTATÍSTICOS

Os cálculos deste relatório foram elaborados com base nas metodologias descritas no Instrumento de padronização dos procedimentos de contratação da Advocacia-Geral da União de 2023.

A utilização desse manual assegura a precisão e a confiabilidade dos cálculos apresentados, conforme os padrões estabelecidos pelo AGU. Para mais detalhes, acesse [aqui](#).

II - PREÇOS COLETADOS POR PARÂMETRO

ITEM			UNIDADE	QUANTIDADE	METODOLOGIA	V. UNITÁRIO (R\$)	V. TOTAL (R\$)	
1 - Gasolina			Litro	60.000,00	Média	6,24	374.400,00	
PREÇO	ÓRGÃO/EMPRESA	FONTE	VENDEDOR			DATA PRATICADA	PREÇO	CLASSIFICAÇÃO
Preços coletados conforme Artigo 5º, Inciso III, IN SEGES/ME nº 65/2021								
1.1	--	Internet	https://www.gov.br			16/01/2025	6,21	Exequível
1.2	--	Internet	http://paineldeprecos.planejamento.gov.br			09/01/2025	6,29	Exequível
1.3	--	Internet	https://precos.petrobras.com.br			09/01/2025	6,21	Exequível



CÂMARA MUNICIPAL SÃO DOMINGOS DO ARAGUAIA
CNPJ: 84.139.617/0001-82



São Domingos do Araguaia, 16 de janeiro de 2025

Carlos Alan Carneiro da Silva
RESPONSÁVEL PELA PESQUISA DE PREÇOS



Nota Técnica

Pesquisa de preços Nº 202501080001



Unidade responsável
Câmara Municipal de São Domingos do Araguaia
[Câmara Municipal de São Domingos do Araguaia](#)



Chave de Acesso
369900b0-c284-46fe-bd98-61bb917d7918



Data da Finalização
16/01/2025



Responsável
Carlos Alan Carneiro Da Silva



Caso deseje validar os dados desta pesquisa, acesse o seguinte endereço:
precodereferencia.m2atecnologia.com.br/validacoes/validar_pesquisa/?codigo=369900b0-c284-46fe-bd98-61bb917d7918

I - OBJETO DA CONTRATAÇÃO

O objeto da presente contratação é a **Contratação de empresa com vistas à aquisição de Combustível (Gasolina Comum) para serem utilizados nas atividades do legislativo municipal de São Domingos do Araguaia, para uso das atividades parlamentar no ano de 2025.**

A contratação de uma empresa para a aquisição de combustível, mais especificamente gasolina comum, para as atividades do legislativo municipal de São Domingos do Araguaia é de extrema importância para garantir o pleno funcionamento das atividades parlamentares no ano de 2025.

O transporte dos vereadores e funcionários da câmara municipal para as reuniões e visitas aos bairros da cidade é essencial para o desenvolvimento das atividades parlamentares. Além disso, o deslocamento para participação em eventos e representação da cidade em outras localidades também requer o uso de veículos que dependem do abastecimento de combustível.

A falta de um fornecedor regular e confiável de combustível pode comprometer a disponibilidade dos veículos e impactar diretamente na eficiência e eficácia das atividades parlamentares. A contratação de uma empresa especializada garantirá o abastecimento contínuo e de qualidade, evitando possíveis interrupções nas atividades do legislativo municipal.

Além disso, a transparência na contratação de serviços é fundamental para garantir a lisura e o correto uso dos recursos públicos. Ao realizar um pregão eletrônico para a escolha da empresa fornecedora de combustível, a câmara municipal demonstra compromisso com a transparência e a responsabilidade na gestão dos recursos públicos.



Dessa forma, a contratação de uma empresa para a aquisição de combustível para as atividades do legislativo municipal de São Domingos do Araguaia em 2025 é uma medida que visa atender às necessidades dos parlamentares e funcionários, garantindo a continuidade e a eficiência das atividades parlamentares em prol do interesse público e do desenvolvimento da cidade.

II - FONTES CONSULTADAS

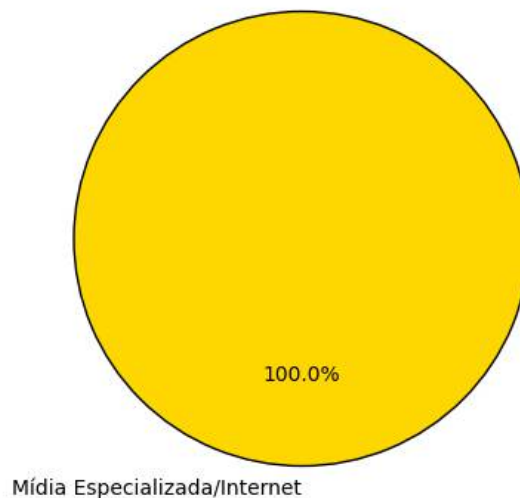
2.1. Parâmetros utilizados na definição do Valor estimado

Para a definição do valor estimado da contratação, foram aplicados os seguintes parâmetros conforme IN SEGES/ME nº 65/2021:

- **Artigo 5º, Inciso III:** dados de pesquisa publicada em mídia especializada, de tabela de referência formalmente aprovada pelo Poder Executivo federal e de sítios eletrônicos especializados ou de domínio amplo, desde que atualizados no momento da pesquisa e compreendidos no intervalo de até 6 (seis) meses de antecedência da data de divulgação do edital, contendo a data e a hora de acesso;.

O gráfico abaixo representa a distribuição dos parâmetros utilizados para definir o valor estimado.

Distribuição dos Parâmetros Utilizados



A análise dos dados permite observar a importância de cada parâmetro na estimativa de preços, oferecendo maior confiabilidade ao processo.

2.2. Justificativa para a não prioridade das consultas aos sistemas oficiais e contratações públicas

Neste caso, não foi possível priorizar as consultas aos sistemas oficiais de preços e contratações públicas similares para a definição do valor estimado, conforme recomendado pelo artigo 5º, §1º, da IN SEGES/ME nº 65/2021. As bases oficiais de preços, como o Painel de Preços e o banco de preços em saúde, não apresentaram informações suficientemente representativas ou atualizadas para o tipo específico de serviço necessário para esta contratação.



Por isso, optou-se por realizar pesquisa direta com fornecedores. As cotações coletadas junto a três fornecedores especializados permitiram a obtenção de um valor atualizado, ajustado às necessidades técnicas e especificidades do objeto. Essa abordagem garantiu que o valor estimado estivesse em conformidade com as condições de mercado e assegurasse a competitividade e exequibilidade das propostas.

2.3. Consideração do mínimo de três cotações

Para garantir a precisão e a confiabilidade na definição do valor estimado, foram analisados preços obtidos a partir de cotações válidas, em conformidade com as parâmetros definidas no item 2.1 desta Nota Técnica. Esse procedimento busca garantir que o valor estimado seja fundamentado em informações consistentes, refletindo as condições reais do mercado e alinhando-se às melhores práticas de contratação pública.

Sempre que possível, o projeto foi realizado com base em um conjunto de três ou mais cotações obtidas de fontes confiáveis e representativas do mercado. Essa abordagem promove uma amostragem robusta, conferindo maior precisão ao valor estimado e assegurando a representatividade do levantamento de preços. Além disso, tal prática reforça a transparência e a fundamentação técnica do processo de contratação, cumprindo os princípios de economicidade e de eficiência.

Conforme definido no item 2.1 desta Nota Técnica, as cotações foram selecionadas e evidenciadas de modo a excluir preços inexecutáveis, inconsistentes ou esperados elevados, garantindo que o valor estimado seja construído com base em dados de qualidade e condições com a realidade mercadológica. Essa metodologia também visa evitar distorções que possam comprometer a regularidade do processo licitatório.

Esse método reforça o compromisso com uma gestão pública responsável, promovendo a aplicação criteriosa dos recursos públicos e garantindo que o processo licitatório seja prorrogado com o devido rigor técnico e alinhamento às normas aplicáveis.

III - SÉRIE DE PREÇOS COLETADOS

A tabela a seguir apresenta os preços coletados, discriminando as fontes e evidenciando a diversidade dos dados para uma visão abrangente do mercado.

Item 1 - Gasolina

ESPECIFICAÇÃO:

GASOLINA, USO: PARA AUTOMOTIVOS, CLASSIFICAÇÃO: COMUM, ÍNDICE DE OCTANAGEM: IAD 87 MIN

QUANTIDADE	UNIDADE	PREÇOS	D. PADRÃO (R\$)	C. V.	REL. MÍNIMO (R\$)	REL. MÁXIMO (R\$)
60.000,00	Litro	3	0,05	0,80%	6,19	6,29
PREÇO	ÓRGÃO/EMPRESA	FONTE		DATA PRATICADA	PREÇO	
1.1	--	Internet		16/01/2025	6,21	
IDENTIFICAÇÃO		ENDEREÇO ELETRÔNICO			CLASSIFICAÇÃO	
7555558		https://www.gov.br			Exequível	
PREÇO	ÓRGÃO/EMPRESA	FONTE		DATA PRATICADA	PREÇO	
1.2	--	Internet		09/01/2025	6,29	
IDENTIFICAÇÃO		ENDEREÇO ELETRÔNICO			CLASSIFICAÇÃO	
7499914		http://paineldeprescos.planejamento.gov.br			Exequível	
PREÇO	ÓRGÃO/EMPRESA	FONTE		DATA PRATICADA	PREÇO	
1.3	--	Internet		09/01/2025	6,21	
IDENTIFICAÇÃO		ENDEREÇO ELETRÔNICO			CLASSIFICAÇÃO	
7499906		https://precos.petrobras.com.br			Exequível	

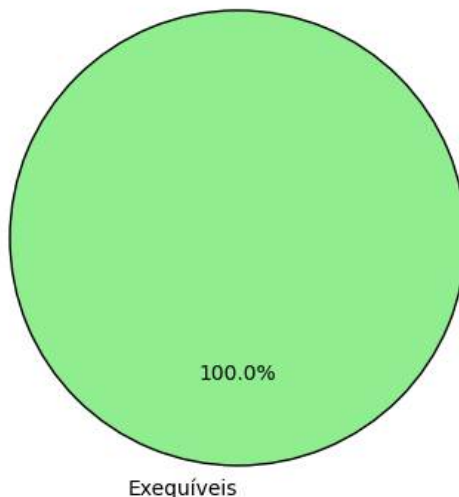
Esta tabela reflete uma análise abrangente dos preços praticados, incluindo fontes



governamentais e cotações do setor privado, permitindo uma análise crítica e comparativa dos valores.

O gráfico abaixo representa as classificações gerais dos preços coletados.

Distribuição dos tratamentos de preços coletados



IV - METODOLOGIA PARA OBTENÇÃO DO PREÇO ESTIMADO

4.1. Justificativa para o uso de um único método

Para a obtenção do preço estimado, foi aplicado exclusivamente o método de **média aritmética** em toda a pesquisa. Esse método foi escolhido como o mais adequado para estimar o valor dos itens, considerando a homogeneidade das cotações obtidas e a consistência das variações entre os valores.

- **Média aritmética:** Optou-se pela média aritmética para assegurar um valor representativo e equilibrado para todos os itens, dado que as cotações apresentaram variação moderada. A média proporciona uma visão centralizada do mercado e evita distorções causadas por valores isoladamente altos ou baixos.

A aplicação de um único método trouxe uniformidade à pesquisa, garantindo uma estimativa confiável e adequada para todos os itens, cumprindo com os princípios de eficiência e economicidade.

4.2. Exclusão de valores inexequíveis, inconsistentes ou excessivamente elevados

Durante o processo de coleta e análise das cotações, alguns valores foram excluídos do cálculo do preço de referência, pois se mostraram incompatíveis com a realidade de mercado e não atendiam aos critérios de exequibilidade e representatividade. Essa exclusão foi fundamentada na necessidade de obter uma estimativa precisa e confiável, que reflita os preços praticados no setor e garanta a viabilidade do objeto da contratação.

A análise crítica dos valores coletados levou em conta fatores como a média de mercado, a variação percentual em relação às outras cotações e a adequação do valor às condições reais de



execução. Dessa forma, os valores que se mostraram excessivamente altos ou baixos foram desconsiderados, uma vez que poderiam distorcer a estimativa final e comprometer a economicidade e eficiência da contratação pública.

Abaixo, a tabela apresenta os valores excluídos, a caracterização de cada exclusão e a justificativa detalhada:

PREÇO	FONTE	DATA	VALOR	CLASSIFICAÇÃO
-------	-------	------	-------	---------------

Essas exclusões foram essenciais para assegurar que o preço de referência esteja alinhado com as condições reais de mercado, evitando que valores desproporcionais afetem negativamente a contratação. Ao desconsiderar valores excessivos, garantimos que o custo final não inclua sobrepreços que poderiam resultar em desperdício de recursos públicos. Da mesma forma, ao excluir valores inexequíveis, mitigamos o risco de contratar serviços que não possam ser realizados conforme o objeto contratado, preservando a qualidade e a adequação da execução.

Essa análise seletiva dos valores, com base na representatividade e exequibilidade, reforça o compromisso da Administração com uma estimativa de preço que seja realista, justa e que contribua para uma contratação pública eficiente e responsável.

V - MEMÓRIA DE CÁLCULO E CONCLUSÃO

5.1. Memória de cálculo

ITEM	QUANTIDADE	METODOLOGIA	VALOR UNITÁRIO (R\$)	VALOR TOTAL (R\$)
1 - Gasolina	60000,0	Média	6,24	374.400,00

5.2. Conclusão

O preço estimado para a contratação é de **R\$ 374.400,00 (trezentos e setenta e quatro mil, quatrocentos reais)** por serviço. Esse valor, resultado de uma pesquisa de mercado ampla e criteriosa, reflete uma estimativa alinhada com as práticas atuais do setor e assegura que o processo licitatório seja fundamentado em valores justos e realistas.

Certifica-se, assim, que o preço estimado atende aos requisitos de vantajosidade e economicidade exigidos pela Administração, promovendo uma contratação pública eficiente e em conformidade com o interesse público.

VI - IDENTIFICAÇÃO DOS AGENTES RESPONSÁVEIS PELA PESQUISA DE PREÇOS

6.1. A presente pesquisa de preços foi conduzida por: Carlos Alan Carneiro da Silva, matrícula nº .

São Domingos do Araguaia, 16 de janeiro de 2025

Carlos Alan Carneiro da Silva
RESPONSÁVEL PELA PESQUISA DE PREÇOS



CÂMARA MUNICIPAL SÃO DOMINGOS DO ARAGUAIA
CNPJ: 84.139.617/0001-82





Mapa comparativo

Pesquisa de preços Nº 202501080001



Unidade responsável
Câmara Municipal de São Domingos do Araguaia
[Câmara Municipal de São Domingos do Araguaia](#)



Chave de Acesso
369900b0-c284-46fe-bd98-61bb917d7918



Data da Finalização
16/01/2025



Responsável
Carlos Alan Carneiro Da Silva



Caso deseje validar os dados desta pesquisa, acesse o seguinte endereço:
precodereferencia.m2atecnologia.com.br/validacoes/validar_pesquisa/?codigo=369900b0-c284-46fe-bd98-61bb917d7918

I - CRITÉRIO DE CÁLCULOS ESTATÍSTICOS

Os cálculos deste relatório foram elaborados com base nas metodologias descritas no Instrumento de padronização dos procedimentos de contratação da Advocacia-Geral da União de 2023.

A utilização desse manual assegura a precisão e a confiabilidade dos cálculos apresentados, conforme os padrões estabelecidos pelo AGU. Para mais detalhes, acesse [aqui](#).

Média aritmética preliminar: A "Média aritmética preliminar" é calculada somando todos os preços coletados e dividindo o total pelo número de preços. Essa média é usada como base para calcular o desvio padrão e o coeficiente de variação, ajudando a avaliar a dispersão dos preços em torno dessa média e a variabilidade relativa dos dados.

Desvio padrão: O desvio padrão é uma medida que indica a dispersão dos dados em relação à média, mostrando quão distantes os valores estão da média. É essencial para definir os valores de relativo mínimo e máximo em análises estatísticas, ajudando a estabelecer um intervalo aceitável de normalidade para os dados.

Coeficiente de variação: O coeficiente de variação é uma medida estatística que expressa o grau de variação ou dispersão de um conjunto de dados em relação à sua média, normalizado pela média.

Coeficiente de variação mínimo (C.V.M.): É uma configuração no sistema que permite habilitar automaticamente o tratamento de dados quando o coeficiente de variação dos preços coletados



atinge ou excede um valor mínimo pré-definido. Isso garante que o sistema ajuste automaticamente os dados para manter a consistência e a confiabilidade das análises, especialmente em situações onde a variação dos dados é significativa.

Relativo mínimo: Refere-se ao valor mínimo aceitável para que os preços coletados sejam classificados como exequíveis. Esse valor é calculado subtraindo o desvio padrão da média preliminar dos preços. Preços que estão abaixo do relativo mínimo são classificados como inexecuíveis, indicando que estão fora do intervalo considerado normal ou razoável para as condições do mercado analisado.

Relativo máximo: refere-se ao valor máximo aceitável para que os preços coletados sejam classificados como exequíveis. Este valor é calculado somando o desvio padrão à média preliminar dos preços. Preços que ultrapassam o relativo máximo são classificados como excessivamente elevados, indicando que estão além do intervalo considerado normal ou razoável, possivelmente devido a condições anormais de mercado ou práticas de preços não competitivas.

II - MEMÓRIA DE CÁLCULO

ITEM	PREÇOS COLETADOS	C.V. MÍNIMO	MÉDIA PRELIMINAR	COEF. VARIAÇÃO	DESVIO PADRÃO	RELAT. MÍNIMO	RELAT. MÁXIMO	PREÇOS EXEQUÍVEIS	MENOR PREÇO	MÉDIA	MEDIANA
1 - Gasolina	3	20.00%	6,24	0,80%	0,05	6,19	6,29	3	6,21	6,24	6,21

III - PREÇOS COLETADOS

ITEM		UNIDADE	QUANTIDADE	METODOLOGIA	V. UNITÁRIO (R\$)	V. TOTAL (R\$)
1 - Gasolina		Litro	60.000,00	Média	6,24	374.400,00

PREÇO	ÓRGÃO/EMPRESA	FONTE	VENDEDOR	DATA PRATICADA	PREÇO	CLASSIFICAÇÃO
1.1	--	Internet	https://www.gov.br	16/01/2025	6,21	Exequível
1.2	--	Internet	http://paineldeprescos.planejamento.gov.br	09/01/2025	6,29	Exequível
1.3	--	Internet	https://precos.petrobras.com.br	09/01/2025	6,21	Exequível

São Domingos do Araguaia, 16 de janeiro de 2025

Carlos Alan Carneiro da Silva
RESPONSÁVEL PELA PESQUISA DE PREÇOS



MINISTÉRIO DA
GESTÃO E DA INOVAÇÃO
EM SERVIÇOS PÚBLICOS



MÉDIA
R\$ 6,29

MEDIANA
R\$ 6,20

MENOR
R\$ 6,20

FILTROS APLICADOS

Descrição Complementar Nome do Material (PDM) UF Ano da Compra Período da Compra
GASOLINA\, USO PARA AUTOMOTIVOS\, CLASSIFICAÇÃO COMUM\, ÍNDICE DE OCTANAGEM IAD 87 MIN GASOLINA PA 2024 Comprado Últimos 60 dias

Quantidade total de registros: 3
Registros apresentados: 1 a 3

Identificação da Compra	Número do Item	Modalidade	Código do CATMAT	Descrição do Item	Descrição Complementar	Unidade de Fornecimento	Quantidade Ofertada	Valor Unitário	Fornecedor	Órgão	UASG	Data da Compra
90019/2024	00001	Pregão	461506	GASOLINA		LITRO	695.200	R\$6,20	M. L. DOS S. SILVA & CIA LTDA	PREFEITURA MUNICIPAL SAO DOMINGOS DO CAPIM-PA	980543 - PREFEITURA MUNICIPAL SAO DOMINGOS DO CAPIM-PA	17/09/2024
90024/2024	00001	Pregão	461506	GASOLINA		LITRO	1.450.000	R\$6,20	M R DOS S ARAUJO LTDA	PREFEITURA MUNICIPAL DE ACARÁ - PA	980403 - PREFEITURA MUNICIPAL DE ACARÁ - PA	01/10/2024
90103/2024	00004	Pregão	461506	GASOLINA		LITRO	20.000	R\$6,48	VIBRA ENERGIA S.A	GRUPAMENTO DE APOIO DE BELEM	120628 - GRUPAMENTO DE APOIO DE BELÉM	30/09/2024

COMO SÃO FORMADOS OS PREÇOS

GASOLINA

Como você pode ver, a Petrobras⁵ é responsável por uma parte do valor do seu combustível, mas outros fatores entram no cálculo do valor⁶ que chega até você.

Preço médio > PA

6,21

R\$1,18	Distribuição e Revenda (19,0%)
R\$0,82	Custo Etanol Anidro (13,2%)
R\$1,37	Imposto Estadual (22,1%)
R\$0,69	Impostos Federais (11,1%)
R\$2,15	Parcela Petrobras (34,7%)


COMEÇAR NOVAMENTE

Preço Médio do Brasil: R\$ 6,15

5. Elaboração Petrobras a partir de dados da ANP e CEPEA/USP, baseados nos preços médios realizados pela Petrobras (gasolina A) e nos preços médios ao consumidor final (gasolina C) nos 26 estados e no Distrito Federal, considerando a mistura obrigatória de 27% de etanol anidro.

6. Período de coleta de 29/12/2024 a 04/01/2025

Ver preço por estado*

Pará 

*Estados onde a Petrobras tem pontos de fornecimento para as distribuidoras

Entenda como são formados os preços



Gasolina



Diesel



Gás de Cozinha (GLP)



[Políticas de Privacidade](#)

[Definições de cookies](#)

SAC Petrobras 0800 728 9001



©Copyright Petrobras 2024. Todos os direitos reservados.

AGÊNCIA NACIONAL DO PETRÓLEO, GÁS NATURAL E BIOCOMBUSTÍVEIS - ANP
SUPERINTENDÊNCIA DE DEFESA DA CONCORRÊNCIA
LEVANTAMENTO DE PREÇOS DE COMBUSTÍVEIS

INTERVALO DE TEMPO: SEMANAL
COMBUSTÍVEL: TODOS
TIPO RELATÓRIO: ESTADOS

OBS: ATUALMENTE, O PRODUTO 'ÓLEO DIESEL' SE REFERE AO ÓLEO DIESEL B S500 COMUM.

DATA INICIAL	DATA FINAL	REGIAO	ESTADOS	PRODUTO	NÚMERO DE POSTOS PESQUISADOS	UNIDADE DE MEDIDA	PREÇO MÉDIO REVENDA	DESVIO PADRÃO REVENDA	PREÇO MÍNIMO REVENDA	PREÇO MÁXIMO REVENDA
29/12/2024	04/01/2025	NORTE	ACRE	GASOLINA COMUM	16	R\$/l	7,50	0,137	7,39	7,75
29/12/2024	04/01/2025	NORDESTE	ALAGOAS	GASOLINA COMUM	50	R\$/l	6,12	0,343	5,89	6,94
29/12/2024	04/01/2025	NORTE	AMAPA	GASOLINA COMUM	23	R\$/l	5,90	0,104	5,83	6,13
29/12/2024	04/01/2025	NORTE	AMAZONAS	GASOLINA COMUM	54	R\$/l	7,01	0,340	6,97	7,99
29/12/2024	04/01/2025	NORDESTE	BAHIA	GASOLINA COMUM	205	R\$/l	6,37	0,171	5,90	6,70
29/12/2024	04/01/2025	NORDESTE	CEARA	GASOLINA COMUM	122	R\$/l	6,38	0,209	5,85	6,89
29/12/2024	04/01/2025	CENTRO OESTE	DISTRITO FEDERAL	GASOLINA COMUM	10	R\$/l	6,12	0,139	5,98	6,39
29/12/2024	04/01/2025	SUDESTE	ESPIRITO SANTO	GASOLINA COMUM	74	R\$/l	6,15	0,311	5,94	6,89
29/12/2024	04/01/2025	CENTRO OESTE	GOIAS	GASOLINA COMUM	168	R\$/l	6,26	0,230	5,59	6,49
29/12/2024	04/01/2025	NORDESTE	MARANHAO	GASOLINA COMUM	98	R\$/l	5,97	0,368	5,49	6,93
29/12/2024	04/01/2025	CENTRO OESTE	MATO GROSSO	GASOLINA COMUM	71	R\$/l	6,13	0,234	5,73	6,95
29/12/2024	04/01/2025	CENTRO OESTE	MATO GROSSO DO SUL	GASOLINA COMUM	59	R\$/l	5,96	0,413	5,53	7,09
29/12/2024	04/01/2025	SUDESTE	MINAS GERAIS	GASOLINA COMUM	409	R\$/l	6,07	0,212	5,15	6,59
29/12/2024	04/01/2025	NORTE	PARA	GASOLINA COMUM	64	R\$/l	6,21	0,471	5,65	7,29
29/12/2024	04/01/2025	NORDESTE	PARAIBA	GASOLINA COMUM	52	R\$/l	5,88	0,140	5,79	6,29
29/12/2024	04/01/2025	SUL	PARANA	GASOLINA COMUM	244	R\$/l	6,26	0,174	5,67	6,59
29/12/2024	04/01/2025	NORDESTE	PERNAMBUCO	GASOLINA COMUM	146	R\$/l	6,21	0,295	5,72	7,39
29/12/2024	04/01/2025	NORDESTE	PIAUI	GASOLINA COMUM	55	R\$/l	5,94	0,149	5,65	6,29
29/12/2024	04/01/2025	SUDESTE	RIO DE JANEIRO	GASOLINA COMUM	316	R\$/l	6,05	0,329	5,05	7,79
29/12/2024	04/01/2025	NORDESTE	RIO GRANDE DO NORTE	GASOLINA COMUM	29	R\$/l	6,51	0,309	5,79	6,69
29/12/2024	04/01/2025	SUL	RIO GRANDE DO SUL	GASOLINA COMUM	298	R\$/l	6,02	0,281	5,54	7,24

29/12/2024	04/01/2025	NORTE	RONDONIA	GASOLINA COMUM	37	R\$/l	7,11	0,248	6,39	7,89
29/12/2024	04/01/2025	NORTE	RORAIMA	GASOLINA COMUM	16	R\$/l	6,89	0,010	6,89	6,93
29/12/2024	04/01/2025	SUL	SANTA CATARINA	GASOLINA COMUM	153	R\$/l	6,29	0,167	5,74	6,69
29/12/2024	04/01/2025	SUDESTE	SAO PAULO	GASOLINA COMUM	1089	R\$/l	5,99	0,411	4,99	7,99
29/12/2024	04/01/2025	NORDESTE	SERGIPE	GASOLINA COMUM	26	R\$/l	6,29	0,073	6,19	6,37
29/12/2024	04/01/2025	NORTE	TOCANTINS	GASOLINA COMUM	34	R\$/l	6,37	0,177	5,91	6,69